



INFORME

Encuesta sobre las preferencias de actividades de los jóvenes de la ciudad para las feria y fiestas de Valladolid 2016

IV PLAN DE JUVENTUD



La encuesta sobre las preferencias de actividades de los jóvenes de la ciudad para las Fiestas de Valladolid del año 2016, realizada a través del Portal de Participación del Ayuntamiento de Valladolid, de los Centros Cívicos y del Espacio Joven, ha dado los resultados que se muestran a continuación.

Estas aportaciones han sido tenidas muy en cuenta a la hora de elaborar el programa de fiestas de la ciudad para incorporarlas en la medida de lo posible.

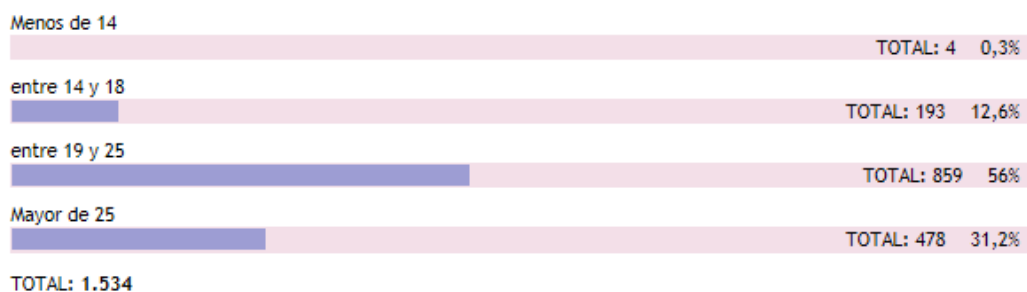
Por eso podemos afirmar que la perspectiva de la juventud vallisoletana está más presente que nunca en el programa de este año.

Gracias a todas las personas que nos han ayudado con sus aportaciones. Entre todos/as seguimos mejorando.

Participación juvenil en las Fiestas de la ciudad

Resultados a fecha actual, incluyendo sus respuestas.

Edad



Sexo



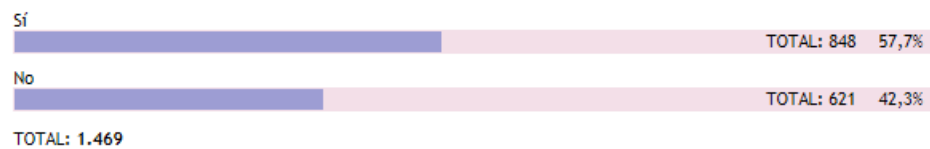


Resultados por preguntas realizadas

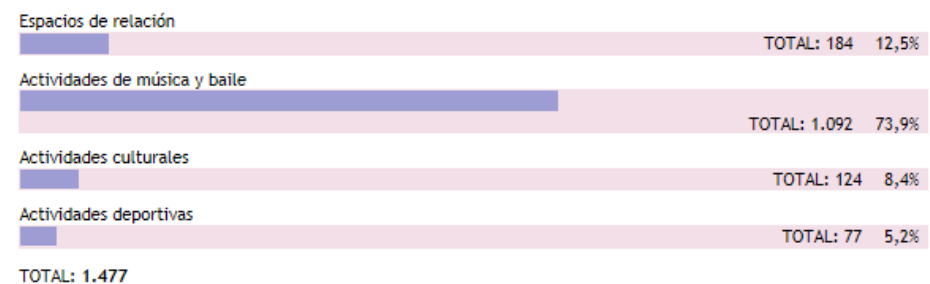
¿Participas activamente en las Ferias y Fiestas de la Virgen de San Lorenzo?




Desde un punto de vista general, ¿crees que las Ferias y Fiestas de la Virgen de San Lorenzo son atractivas para la población juvenil?



¿Cuál es el tipo de actividad que prefieres en las Ferias y Fiestas de la Virgen de San Lorenzo?



¿Qué espacio de aquellos en los que habitualmente se desarrollan las Ferias y Fiestas de la Virgen de San Lorenzo consideras el más atractivo para la población juvenil de la ciudad?





Encuestas remitidas

LUGAR DE RECOGIDA	CANTIDAD
Centros Cívicos	335
Espacio Joven	65
Web Municipal	1534
TOTAL	1934⁽¹⁾

Peticiónes expresadas

ACTIVIDAD	CANTIDAD	PORCENTAJE
CONCIERTOS*	874	41,96
MÚSICA**	314	15,07
ACTIVIDADES DEPORTIVAS (spinning, body combat, fitness, bicicross, piragüismo, senderismo, rapel, escalada, patines)	192	9,21
DISCOMOVIDAS	154	7,39
VERBENAS/ORQUESTAS	94	4,51
TOROS, CAPEAS O ENCIERROS TAURINOS	84	4,03
GYMKANAS (con juegos por determinadas zonas de la ciudad)	78	3,75
BAILE COMUNITARIO (zumba, salsa, rueda...)	53	2,54
TEATRO (de calle principalmente)	52	2,5
VARIOS (Videojuegos. Danzas urbanas, exposiciones, fiesta de la espuma, skate, batalla de gallos, artesanía, charangas...)	188	9,04
TOTAL	2083⁽¹⁾	

(1) El número total de peticiónes no coincide con el número de encuestas, debido a que varias encuestas recogen diferentes peticiónes.

Valladolid, 10 de agosto de 2016

LA DIRECTORA DEL ÁREA DE
PARTICIPACIÓN CIUDADANA, JUVENTUD Y DEPORTES,

Juliana Berzosa Gómez